

COLD WATER H.P. CLEANER
IDROPULITRICE AD ACQUA FREDDA

BLITZ 200

Cold water mobile engine driven high pressure washer.

Top efficiency for a professional use. Handy, easy to use but with a flow and pressure capable of meeting the most demanding washing tasks.

Sturdiness, attractive design and durability are guaranteed by a shimmed painted steel frame and a stainless steel cover.

Classe Autonoma ad acqua fredda.

Il top dell'efficienza per l'utilizzo professionale. Maneggevole e semplice da utilizzare ma con una portata e una potenza in grado di assolvere ai più gravosi incarichi di lavaggio.

Robustezza e design garantiti da un telaio in acciaio verniciato e da una cofanatura in acciaio inox.

POWERED by
HONDA™


HP 13

KOHLER®

HP 14



senza Pb
unleaded



Triplex pump with ceramic plungers connecting rod system, brass head pump, with pressure gauge, pressure regulator and built-in detergent suction.

Pompa a tre pistoni in ceramica con sistema biella manovella, con regolazione della pressione, aspirazione detergente incorporata e manometro.


*Unleaded petrol (gasoline) engine.
Gearbox.
Manual starter*

Motore a benzina verde.
Riduttore di giri.
Avviamento manuale.


Brass automatic accelerator.
Acceleratore automatico in ottone.



5 lit. fuel tank
Serbatoio carburante da 5 lt.



STANDARD ACCESSORIES ACCESSORI STANDARD



- A** Gun / Pistola (cod. 6000026/1)
- B** Lance / Lancia (cod. 6000027/1)
- C** 10 mt. H.P. hose / Tubo A.P. 10 mt. (cod. 6000145)

BLITZ 200	Code Codice	Max. pressure Max. pressione		Flow rate Portata		Power Potenza	R.P.M.	Max inlet water temp. Temp. max. acqua		Weight Peso	Box dimensions Dimensione scat.	Pallet q ty Q.tà pallet		Q.ty per container Q.tà per container		Machine dimensions Dimensione macchina
		bar	PSI	Lt/h	gph			°C	°F			kg	LxWxH (cm)	20 ft	40 ft	
200 HD	93100270	200	3.000	960	254	13	3.400			78						
200 HR	93100260	200	3.000	900	238	13	1.450	60	140	85	95x65x76	4	48	96		113x64x76
RK 250.15 KOHLER	93100250	250	3.750	900	238	14	1.450			85						

HR = Honda engine + gear box - Motore Honda + riduttore
 HD = Honda engine direct drive - Motore Honda diretto
 KOHLER = Kohler engine + gear box - Motore Kohler + riduttore

Pump type - Tipo pompa **200** **I.P.** **RK** **A.R.**

OPTIONAL ACCESSORIES ACCESSORI OPTIONAL



Pipe cleaning nozzle
Ugello sturatubi

cod. 1000393



Sand blasting kit
Kit sabbatura

cod. 6000600 + cod. 4000140



Double nozzle carrier
(supplied without nozzles:
Testina doppia
(fornita priva di ugelli)

cod. 16000490



Rotating nozzle
Ugello rotante

cod. 1000386KIT



Foam lance LS 12
Lancia schiuma LS 12

cod. P25180015



H.P. connection sealing
Sigillante per raccordi A.P.

cod. 4000245



(*15 mts. hosereel kit
Kit avvolgitubo 15 m.

cod. 6000554

Kit electric starter
(battery excluded)
Kit avviamento elettrico
(batteria esclusa)